





Gemeinderatswahl 07.06.2009 - Endgültiges Ergebnis

Gemeinde **64003 Bad Langensalza, Stadt**

Erfassungsstand 20 von 20 Stimmbezirk/en
 Wahlberechtigte 15 637 (ohne Wahlschein: 14 425 / mit Wahlschein: 1 212)
 Wähler 7 526 (mit Wahlschein: 1 126)
Wahlbeteiligung **48,1 %**
 Ungültige Stimmabgaben 255
 Gültige Stimmabgaben 7 271
 Gültige Stimmen 21 490

Nr.	Wahlvorschlag	2009			
		Stimmen	Sitze	%	Stimmenverteilung
1	CDU	5 992	7	27,9	
2	DIE LINKE	4 106	5	19,1	
3	SPD	3 939	4	18,3	
4	FDP	7 453	8	34,7	

Copyright © Thüringer Landesamt für Statistik, Erfurt
 Europaplatz 3, 99091 Erfurt - Postfach 90 01 63, 99104 Erfurt

15.07.2009 12:55 Uhr